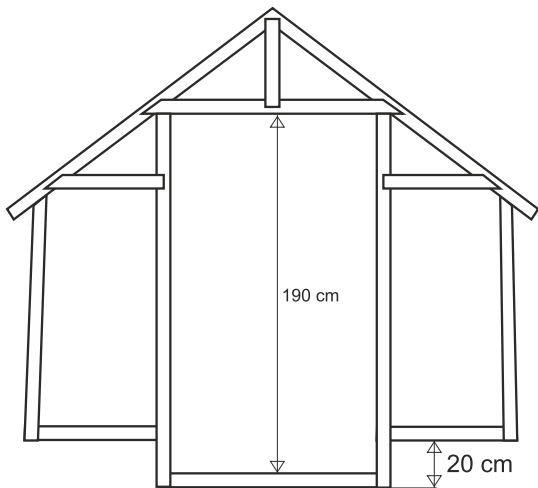


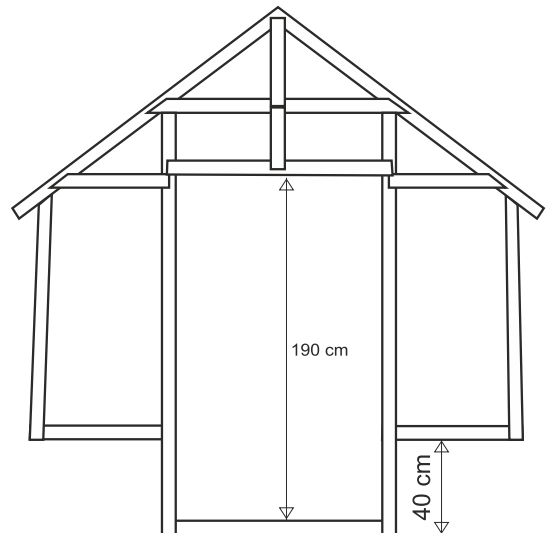
# Příloha k montážnímu návodu pro skleníky Variant s prodlouženými dveřmi, typ Primus J

- dveře lze prodloužit o 20, 40 a 60 cm
- Standardní výška dveří je cca 170 cm. Prodloužením o 20 cm vznikne otvor s výškou cca 190 cm. Další prodloužení o 40 a 60 cm je řešeno pomocí konstrukčních úprav nad těmito dveřmi (viz obrázek). Maximální výška dveří je tedy 190 cm.
- pro prodloužené dveře je nutné zhotovit speciálně upravený základ, jehož plánek naleznete v této příloze

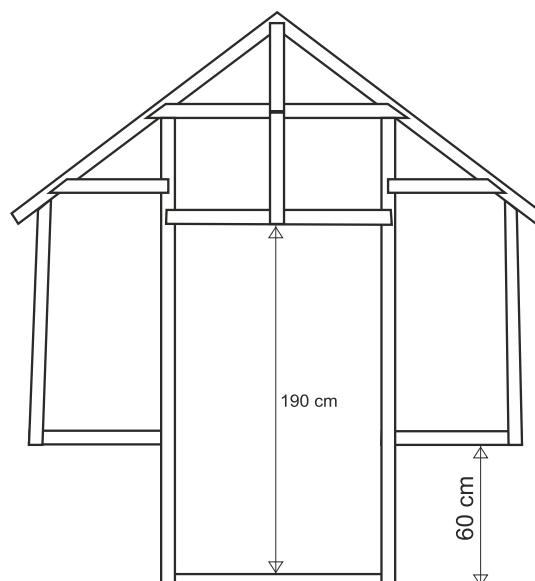
Prodloužené vstupní dveře  
o 20 cm



Prodloužené vstupní dveře  
o 40 cm

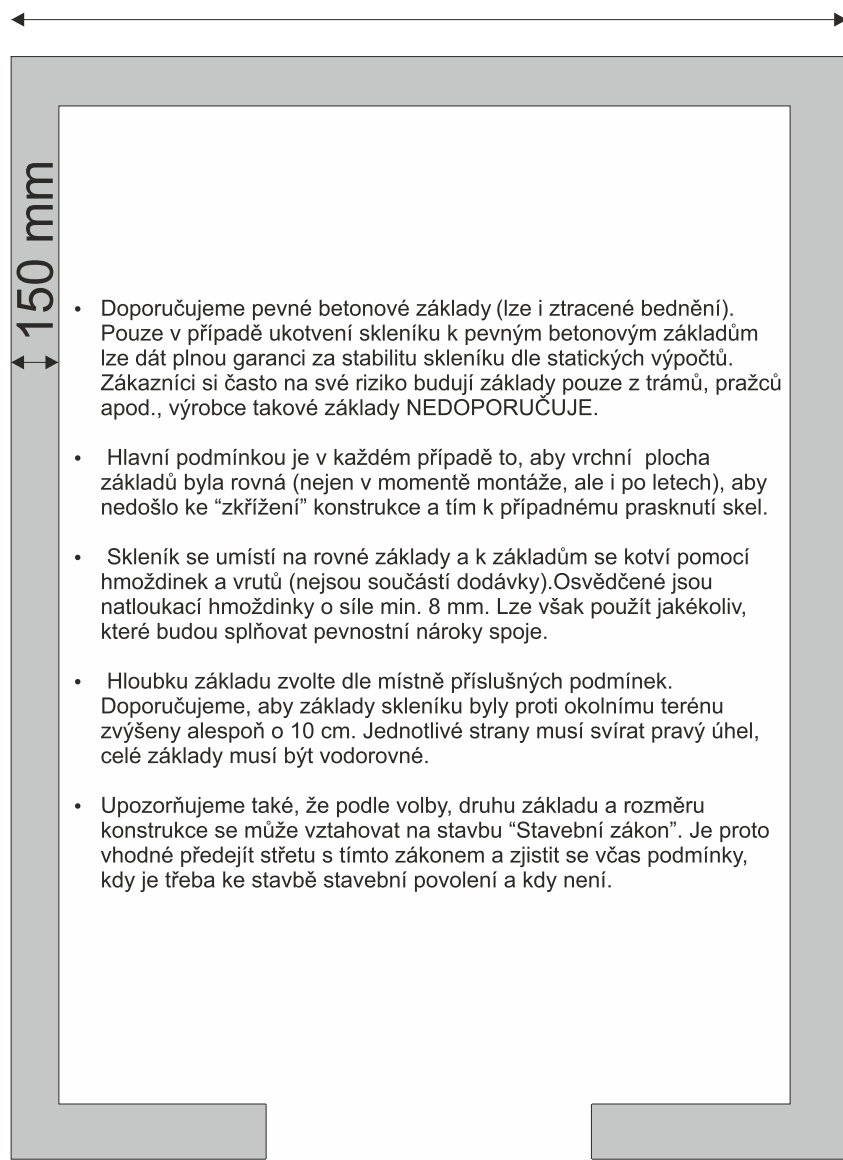


Prodloužené vstupní dveře  
o 60 cm



# Doporučený rozměr základů pro skleníky Primus J s prodlouženými dveřmi

Typ J 2532 mm



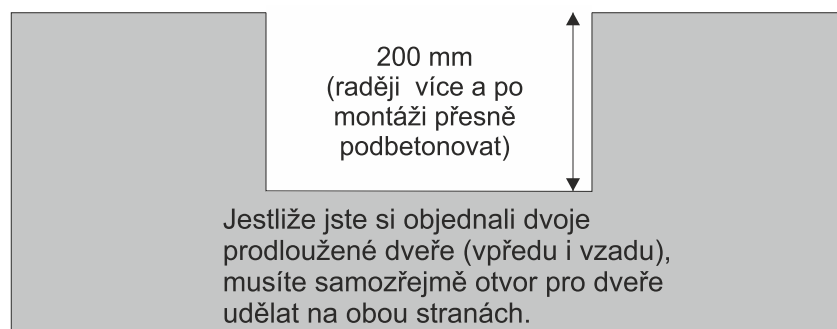
## Potřebná délka při prodloužených dveřích v jednom čele

J 3	3.049 mm
J 4,5	4.540 mm
J 6	6.031 mm
J 7,5	7.522 mm
J 9	9.013 mm
J 10,5	10.504 mm
J 12	11.995 mm

## Potřebná délka při prodloužených dveřích v obou čelech

J 3	3.034 mm
J 4,5	4.525 mm
J 6	6.016 mm
J 7,5	7.507 mm
J 9	8.998 mm
J 10,5	10.489 mm
J 12	11.980 mm

Minimálně 1200 mm (přesně uprostřed)



**pro prodloužené dveře o 40 cm platí:**  
400 mm raději více a přesně podbetonujte  
po sestavení

**pro prodloužené dveře o 60 cm platí:**  
600 mm raději více a přesně podbetonujte  
po sestavení